

# Lernaufgaben Jahrgang 1

Für die Woche von Mo. 15.06.2020 bis Fr. 19.06.2020

Aber gerade alle von zu Hause aus

## Klasse 1a

	Montag	Dienstag	Mittwoch	Donnerstag	Freitag
<b>Deutsch</b> 	10 Min. Lies mal 10 Min. Blubber 10 Min. Zebra laut lesen: im Lesebuch S. 108 / 109	Unterricht: Lernwörter Leseübung Bildbeschreibung  Hausaufgaben	Unterricht: Lernwörter Leseübung Wir schreiben Geschichten  Hausaufgaben	Lernwörter 10 Min. Lies mal 10 Min. Blubber 10 Min. Zebra laut lesen: Lesebuch S. 100/101	Lernwörter 10 Min. Lies mal 10 Min. Blubber 10 Min. Zebra laut lesen: Lesebuch S. 100/101  Versuche einer Flieger zu falte
<b>Mathe</b> 	Jo Jo individuelle Weiterarbeit	Mathe- Ab: Plus- und Minusaufgaben	Mathe – Ab: Plus- und Minusaufgaben	Jo Jo Weiterarbeit	Jo Jo Weiterarbeit
<b>SU</b> 	Entwicklung der Bohnen beobachten				
<p><b>Das digitale Klassenzimmer der 1a</b>                  &gt;&gt; <a href="https://padlet.com/KurtKragenbaer/Klasse1a">https://padlet.com/KurtKragenbaer/Klasse1a</a> &lt;&lt;</p>					

## Klasse 1b




	Montag	Dienstag	Mittwoch	Donnerstag	Freitag
<b>Deutsch</b> 	AB Öö 2+3+4 Lies mal 3 Seiten Lernwörter	Schule	Schule	AB Ää 1+2+3 3 Seiten Lies mal! Lernwörter	AB Ää 4+5+6 1 Seite Blubberheft 2 Seiten Lies mal! Lernwörter
<b>Mathe</b> 	5-10 Minuten Kopfrechnen Üben +/- (Zahlenraum 1-20)  Arbeitsblätter AB 30 AB 31  Kleines Heft „Da fehlt doch etwas!“ 2 Seiten bearbeiten	5-10 Minuten Kopfrechnen Üben +/- (Zahlenraum 1-20)  Arbeitsblätter AB 32  Kleines Heft „Rechenmini“ 2 Seiten bearbeiten	5-10 Minuten Kopfrechnen Üben +/- (Zahlenraum 1-20)  Arbeitsblätter AB 33 Mathe Jo-Jo Buch S. 72 S.73  Kleines Heft „Da fehlt doch etwas!“ 2 Seiten bearbeiten	5-10 Minuten Kopfrechnen Üben +/- (Zahlenraum 1-20)  Mathe Jo-Jo Buch S. 74 S.75  Kleines Heft „Rechenmini“ 2 Seiten bearbeiten	5-10 Minuten Kopfrechnen Üben +/- (Zahlenraum 1-20)  Mathe Jo-Jo Buch S. 103 S.76 Nr.4 Nr.5 Nr.6  Kleines Heft „Da fehlt doch etwas!“ 2 Seiten bearbeiten
<p><b>Die Lehrersprechstunde mit Frau Sauerwein: Montag, 15.06. von 8.30 -12.00 Uhr</b>                  Das digitale Klassenzimmer der 1b  <a href="http://padlet.com/christinebethmann/lernenmiteddi">http://padlet.com/christinebethmann/lernenmiteddi</a></p>					

# Lernaufgaben Jahrgang 1




Für die Woche von Mo. 15.06.2020 bis Fr. 19.06.2020

Aber gerade alle von zu Hause aus

## Klasse 1c

	Montag	Dienstag	Mittwoch	Donnerstag	Freitag
<b>Deutsch</b> 	- eine Seite Rechtschreiben 1  - 15 min laut lesen  - ausgeteilte Arbeitsblätter / Arbeitshefte bearbeiten  - Fehler der korrigierten Materialien verbessern	- eine Seite Rechtschreiben 1  - 15 min laut lesen  - ausgeteilte Arbeitsblätter / Arbeitshefte bearbeiten  - Fehler der korrigierten Materialien verbessern	- eine Seite Rechtschreiben 1  - 15 min laut lesen  - ausgeteilte Arbeitsblätter / Arbeitshefte bearbeiten  - Fehler der korrigierten Materialien verbessern	- eine Seite Rechtschreiben 1  - 15 min laut lesen  - ausgeteilte Arbeitsblätter / Arbeitshefte bearbeiten  - Fehler der korrigierten Materialien verbessern	- eine Seite Rechtschreiben 1  - 15 min laut lesen  - ausgeteilte Arbeitsblätter / Arbeitshefte bearbeiten  - Fehler der korrigierten Materialien verbessern
<b>Mathe</b> 	Arbeitsblätter/ Arbeitshefte	Arbeitsblätter/ Arbeitshefte	Arbeitsblätter/ Arbeitshefte		
<b>SU</b> 	Die Rakuns (Das gesunde Klassenzimmer) Aufgaben bearbeiten				
<b>Das digitale Klassenzimmer der 1c</b> <a href="https://padlet.com/ottoclaudia/bck7hmgqhtq0oawp">https://padlet.com/ottoclaudia/bck7hmgqhtq0oawp</a>					
<b>Klassensprechstunde:</b> <b>Mittwoch, 17.06.2020; 14-17 Uhr</b>					

## Klasse 1d




	Montag	Dienstag	Mittwoch	Donnerstag	Freitag
<b>Deutsch</b> 	1 Lies mal 1 Blubberheft 1 Jo-Jo-Heft Zebra S. 112	Präsenzunterricht	Präsenzunterricht	Siehe Arbeitsplan	Siehe Arbeitsplan
<b>Mathe</b> 	1 Seite im Rechenheft Kopfrechen trainieren	Präsenzunterricht	Präsenzunterricht	Siehe Arbeitsplan	Siehe Arbeitsplan
<b>SU</b> 	<b>Weiterarbeit im Rakuns-Heft</b>				
<b>Das digitale Klassenzimmer der 1d</b> >> <a href="https://padlet.com/klasse1d_2020/emil">https://padlet.com/klasse1d_2020/emil</a> <<					
<b>Klassensprechstunde: Montag 8-12 Uhr</b>					

# Lernaufgaben Jahrgang 1




Für die Woche von Mo. 15.06.2020 bis Fr. 19.06.2020

Aber gerade alle von zu Hause aus

Klasse 1e

	Montag	Dienstag	Mittwoch	Donnerstag	Freitag
<b>Deutsch</b> 	AB (Ö ö) 2+ 3 +4	AB (Ü ü) 1 + 2 + 3	AB (Ü ü) 4 + 5 + 6	AB (Ä ä) 1 + 2 + 3	AB (Ä ä) 4 + 5 + 6
	Lernwörter	Lernwörter	Lernwörter	Lernwörter	Lernwörter
	Lies Mal (2 Seiten)	Lies Mal (2 Seiten)	Blubberheft (1 Seite)	Lies Mal (2 Seiten)	Blubberheft (1 Seite)
	<ul style="list-style-type: none"> <li>Täglich 10 Minuten die markierten Seiten im Blubberheft korrigieren</li> </ul>				
<b>Mathe</b> 	Dünnes JoJo S. 22	AB 1 + 2	AB 3 + 4	AB 5 + 6 + 7	AB 8 + 9
<b>SU</b> 	Die Rakuns <ul style="list-style-type: none"> <li>Mein Bewegungs-Tagebuch</li> <li>Bewegung</li> </ul>				
<b>Kunst</b>	Bild: Setzkasten				
<b>Das digitale Klassenzimmer der 1e</b> >> <a href="https://padlet.com/fraugrimsehl/froschklasse">https://padlet.com/fraugrimsehl/froschklasse</a> <<				Klassensprechstunde: Montag 9:00-12:00 Uhr	

Klasse 1f

	Montag	Dienstag	Mittwoch	Donnerstag	Freitag
<b>Deutsch</b> 	10 min lesen Lernwörter	10min lesen Lernwörter	10min lesen Lernwörter	10min lesen Lernwörter	10min lesen Lernwörter
	AB Sp 1 - 4	Zebra S. 95 + 96 AB Sp	AB Sp 1 - 3	Leseblatt Sp AB Wörter einsetzen	Rätselblatt AB -el, -en, -er
	Individuell weiterarbeiten: Leseheft, Lies mal-Heft, rotes Schreibheft, Blubberheft, Freiarbeitshefte Mathe				
<b>Mathe</b> 	AB Rechen- geschichten 1 - 3	Dickes Jojo: S. 104 + 105 HA: dünnes Jojo: S. 58	Dickes Jojo: S. 100 + 101 HA: dünnes Jojo: S. 56	AB Rechen- geschichten 1 + 2	AB mehrere Zahlen AB Sachrecher
<b>SU</b> 	Liebe Kinder der Klasse 1f,  diese Woche geht es noch einmal um das Händewaschen und ihr dürft endlich eure UV-SunCheck-Uhr ausprobieren. Ihr habt euch bestimmt schon gefragt, wozu die Uhr da ist! Mit der Uhr könnt ihr überprüfen, wo sich überall UV-Licht befindet. Aber was ist eigentlich UV-Licht? Die Sonne strahlt nicht nur Licht aus, welches wir sehen können – sondern auch solches, das wir weder sehen noch fühlen können. Dazu gehört die ultraviolette Strahlung = UV-Strahlung. Wenn man zu lange in der Sonne bleibt, können die UV-Strahlen gefährlich werden: Sie können die Augen schädigen oder man kann einen Sonnenbrand bekommen, und die Haut kann sich dann nicht mehr selbst reparieren.  Aufgaben: - Arbeitsblatt 2: Warum muss ich immer Hände waschen? - Arbeitsblatt 3: UV-Strahlung der Sonne  Ich wünsche Euch viel Spaß beim Experimentieren mit eurer UV-SunCheck-Uhr!  Eure Frau Jozic!				
<b>Das digitale Klassenzimmer der 1f</b> >> <a href="http://www.padlet.com/fraubojkic/Klasse1f">www.padlet.com/fraubojkic/Klasse1f</a> <<				Klassensprechstunde: donnerstags 9-12 Uhr	