

Lernaufgaben Jahrgang 4







Für die Woche von Mo. 11.05.2020 bis Fr. 15.05.2020

Aber gerade alle von zu Hause aus





Klasse 4a

	Montag	Dienstag	Mittwoch	Donnerstag	Freitag
Deutsch 	<h1>Siehe Lernplan</h1>				
Mathe 					
SU 					
Das digitale Klassenzimmer der 4a https://padlet.com/sglaubauf/Fredslernwelt					
Klassensprechstunde: Donnerstag 11.00 Uhr bis 14.00 Uhr					

Klasse 4b

	Montag	Dienstag	Mittwoch	Donnerstag	Freitag
Deutsch 	A-Blatt „Pronomen kennenlernen...“, S. 16	A-Blatt „... und gebrauchen“, S. 17	A-Blatt „Pronomen in Sätze einsetzen“, S. 18	Flex und Flora, S. 68, 69, Nr. 1,2, 3  Nr. 4-7	Melde dich mit deinem Passwort bei Antolin an und bearbeite den Quiz zu „Manchmal könnte ich ein U-Boot gebrauchen“ (Klicke auf Lehrwerke/freigeschaltete Lehrwerkstexte/Kl. 4b/OK.)
Mathe 	A-Blatt „Freihandzeichnen“, S.6, Nr. 1,2  Nr. 3	A-Blatt „Vergrößern – verkleinern – verzerren“, S. 60.3 Wichtig: Benutze ein Lineal!	A-Blatt „Multiplizieren mehrstelliger Zahlen“, S. 47	A-Blatt „Schriftlich multiplizieren...“, S. R54	A-Blatt „Multiplizieren von Kommazahlen“, S. 34/35
SU 	1. A-Blatt „Planquadrate – Stadtplan“, S. 32/33 2. A-Blatt „Orientieren auf Plänen“, S.45  Schau dir die Videos „Orientieren mit Landkarte und Kompass?“ und „Wie funktioniert ein Kompass?“ an. (padlet)				
Wochenhausaufgabe	Bald beginnen wir mit dem schriftlichen Teilen. Trainiere deshalb jeden Tag 10 Minuten mit „Zahlenzorro“ oder mit „Blitzrechnen“ oder mit der Lern-App „Anton“ Geteiltaufgaben bis 100.				
Das digitale Klassenzimmer der 4b >> www.padlet.com/bjacobgries/4b_vamperl_20 <<					
Klassensprechstunde: Mittwoch, 10.30 - 14.00 Uhr					

Klasse 4c

	Montag	Dienstag	Mittwoch	Donnerstag	Freitag
Deutsch 	<h1>Siehe Lernplan</h1>				
Mathe 					
SU 					
Englisch 					
Das digitale Klassenzimmer der 4c >> https://padlet.com/wolfchristina/klasse4c <<					
Klassensprechstunde: Siehe E-mail- Einladung Teams					

Klasse 4e





	Montag	Dienstag	Mittwoch	Donnerstag	Freitag
Deutsch 	<h1>Siehe Lernplan</h1>				
Mathe 					
SU 					
Kunst					
Sport					
Das digitale Klassenzimmer der 4e >> https://padlet.com/frauthomas/4e <<					

Lernaufgaben Jahrgang 4

Für die Woche von Mo. 11.05.2020 bis Fr. 15.05.2020

Aber gerade alle von zu Hause aus

Klasse 4d

	Montag	Dienstag	Mittwoch	Donnerstag	Freitag
Deutsch 	<ul style="list-style-type: none">Im Rechtschreib-Detektivheft täglich 1 Seite bearbeiten.Bitte arbeite im Lies-Mal Heft /Indianer-Heft weiter. (1-2 Seiten pro Tag)tägliche allgemeine Lesezeit ~20 Minuten im eigenen Buch(→ Wenn du ein Buch fertiggelesen hast, dann auf www.antolin.de Punkte sammeln <p>Thema „Lesen“ (eine Geschichte zusammenfassen)</p> <ul style="list-style-type: none">Lies die Geschichte im hellblauen Reinschreibe-AH auf S. 74/75 (Nr1)Bearbeite die Aufgaben zu der Geschichte (Nr.2-5) <p>Thema Futur (Zukunft)</p> <p>Bearbeite folgende Aufgaben: (Du darfst die 3 gelben Seiten mit den Tabellen zu den schwierigen Präteritums-Formen benutzen, die du vor einiger Zeit bekommen hast. Erinnerst du dich? Du kannst sie auch nochmal auf dem Padlet ausdrucken oder in der Schule mitnehmen.)</p> <ul style="list-style-type: none">AH pink S. 26AH pink. S. 27AB „Futur – Die Zukunft“ Sätze mit Satzteilen schreiben, die auf die Zukunft hinweisen.AB Tabelle ausfüllen „Zeitformen“ – Achte auf die richtigen Personalformen (Lösungen findest du auf dem Padlet)Zauber-Miniheft „Verben in den Zeitformen“ <p>Lies im Buch „Coronavirus. Ein Buch für Kinder“ (→ auf unserem Padlet!) Die Kapitel:</p> <ul style="list-style-type: none">Wie ist das, wenn man die ganze Zeit zu Hause ist?Wie kann ich helfen?Was kann ich noch tun?Was passiert als nächstes?				
Mathe 	<p><u>weiterhin:</u></p> <ul style="list-style-type: none">auf www.zahlenzorro.de Punkte sammeln (die Zugangsdaten sind die gleichen wie bei Antolin!)im alten Zahlenbuch 3: an noch nicht bearbeiteten Seiten weiterarbeitentäglich Kopfrechnen üben (v.a. Einmaleins, Zehnereinmaleins)im Zahlenfuchs-Heft täglich 1 Seite <p>Schriftliche Multiplikation:</p> <p>Bearbeite die Arbeitsblätter, die du letzte Woche in der Schule abgeholt hast:</p> <ul style="list-style-type: none">schriftliche Multiplikation (mit einstelligen Zahlen), 1 Übertrag, 2 Überträge ...Der Null auf der Spur (S. 39, Eule mit Bleistift)Sachaufgaben – Rechengeschichten. (Achtung bei Nr.6, überlege gut!)schriftliche Multiplikation und Überschlag (Theateraufgabe) →zur Erinnerung: Ein Überschlag hilft dir, die ungefähre Größe des Ergebnisses vor dem genauen Rechnen zu bestimmen. Dafür musst du eine der beiden Zahlen auf- oder abrunden, damit eine einfache Kopfrechenaufgabe entsteht. <ul style="list-style-type: none">*Bonusaufgabe: Arbeitsblatt „Merk-würdige Rechnungen“ Aufgabe b) und c)Bearbeite jeden Tag mind. 5 Multiplikationsaufgaben online auf der Übungsseite www.matheaufgaben.net. Du kommst über unser „Padlet“ direkt zu den Multiplikationsaufgaben. Du darfst den Schwierigkeitsgrad verändern!				
SU 	<p>Liebe Kinder,</p> <p>Mit dem Thema Bischofsheim wird es erst weitergehen, wenn ihr nächste Woche wieder in die Schule kommt.</p> <p>Ihr dürft euch ab dieser Woche zu Hause mit dem Thema "Medien" beschäftigen. Dazu bekommt ihr alle ein Heft, das so ähnlich wie ein Lies-Mal-Heft aufgebaut ist und in dem ihr zu Hause selbstständig arbeiten könnt.</p> <p>Ihr fangt mit dem Heft "Basiswissen Computer und Tablet" an. Wenn ihr damit fertig seid, wird es ein 2. Heft mit dem Titel "Basiswissen Internet" geben.</p> <p>In dem Heft "Basiswissen Computer und Tablet" sollt ihr diese Woche S. 4 bis 13 bearbeiten. (Da das Heft letzten Donnerstag leider noch nicht geliefert wurde, holt es bitte wie besprochen am Dienstag Vormittag in der Schule bei Frau Jozic oder im Sekretariat ab!)</p> <p>Ich wünsche euch viel Spaß mit dem Heft und hoffe, dass ihr gut damit zurechtkommt!</p> <p>Liebe Grüße</p> <p>Eure Frau Jozic</p>				
Englisch 	<p>England und London</p> <ul style="list-style-type: none">Kennst du „David and Red“? Schau dir die kurzen Filme über David and Red's Erlebnisse in London an. Du lernst dabei typische Dinge für England und London kennen, z.B. das berühmte Essen „Fish and chips“, den Big Ben oder die roten Doppeldeckerbusse. Am besten du fängst beim 1. Film an, es geht dann automatisch weiter. Alle Filme zusammen dauern knapp 13 Minuten. Über unser Padlet oder auch hier kommst du zu den Videos: <p>https://www.planet-schule.de/wissenspool/david-and-red/inhalt/sendungen/davids-travel-guide-to-london.html</p>				
<p>Das digitale Klassenzimmer der 4d</p> <p>↓ https://padlet.com/herrstr/Klasse4d ↓</p>					
<p>Ich rufe euch wieder an!</p> <p>Telefon-Klassensprechstunde:</p> <p>Donnerstag 14.Mai 12.30-15:30</p> <p>SU-Heft „Basiswissen Computer und Tablet“ bitte am Dienstag Vormittag in der Schule abholen.</p> <p>Bitte daran denken, dass ihr euch einen Zirkel besorgt!</p>					