




Lernaufgaben Jahrgang 4





Für die Woche von Di. 02.06.2020 bis Fr. 05.06.2020

Aber gerade alle von zu Hause aus

Klasse 4a

| | Montag | Dienstag | Mittwoch | Donnerstag | Freitag |
|--|-------------------------|----------|----------|------------|---------|
| Deutsch  | <h1>Siehe Lernplan</h1> | | | | |
| Mathe  | | | | | |
| SU  | | | | | |
| <p>Das digitale Klassenzimmer der 4a https://padlet.com/sglaubauf/Fredslernwelt</p> | | | | | |

Klasse 4b

| | Montag | Dienstag | Mittwoch | Donnerstag | Freitag |
|---|---|---|--|--|-------------------|
| Deutsch  | --- | Flex und Flora, S. 78, 79, Nr. 2, 3 a) | Melde dich mit deinem Passwort bei Antolin an und bearbeite den Quiz zu „ Oskar und der sehr hungrige Drache “ (Klicke auf Lehrwerke/freigeschaltete Lehrwerkstexte/ Kl. 4b/OK.) | Unterricht Wichtig: Heute kommt der Fotograf!!!  | Unterricht |
| Mathe  | --- | 1. A-Blätter „Maßstab - Vergrößern“, S. 46, 47 Wichtig: Benutze ein Lineal! | A-Blatt "Maßstab - Verkleinern", S. 48 | | |
| SU  | <p>1. Kontrolliere in deinem Heft „Basiswissen Computer und Tablet“ die Seiten 4, 5, 8, 9, 10 und 11. (Die Lösungsblätter findest du auf unserem Padlet.) 2. Bearbeite in deinem Heft „Basiswissen Computer und Tablet“ die Seiten 12 – 19. Schreibe auf Seite 12 kurze Sätze. Denke an die Satzzeichen!</p> | | | | |
| <p>Das digitale Klassenzimmer der 4b >> www.padlet.com/bjacobgries/4b_vamperl_20 << Klassensprechstunde: Dienstag, 10.00 - 13.30 Uhr</p> | | | | | |

Klasse 4c



| | Montag | Dienstag | Mittwoch | Donnerstag | Freitag |
|--|-------------------------|----------|----------|------------|---------|
| Deutsch  | <h1>Siehe Lernplan</h1> | | | | |
| Mathe  | | | | | |
| SU  | | | | | |
| Englisch  | | | | | |
| <p>Das digitale Klassenzimmer der 4c >> https://padlet.com/wolfchristina/klasse4c <<</p> | | | | | |

Lernaufgaben Jahrgang 4

Für die Woche von Di. 02.06.2020 bis Fr. 05.06.2020

Aber gerade alle von zu Hause aus

Klasse 4d

| | Montag | Dienstag | Mittwoch | Donnerstag | Freitag |
|--|--|----------|----------|------------|---------|
| Deutsch  | <ul style="list-style-type: none"> <input type="checkbox"/> Im Rechtschreib-Detektivheft täglich 1 Seite bearbeiten. <input type="checkbox"/> Bitte arbeite im Lies-Mal Heft /Indianer-Heft weiter. (1-2 Seiten pro Tag) <input type="checkbox"/> tägliche allgemeine Lesezeit ~10-20 Minuten im eigenen Buch(→ Wenn du ein Buch fertiggelesen hast, dann auf www.antolin.de Punkte sammeln <p>Thema wörtliche Rede</p> <ul style="list-style-type: none"> <input type="checkbox"/> Reinschreibe Flex und Flora AH hellblau S. 14 (Satzarten) <input type="checkbox"/> AB zur wörtlichen Rede „Bremer Stadtmusikanten“ <input type="checkbox"/> AB zur wörtlichen Rede „Charly Brown“ <input type="checkbox"/> Beende das „Übungsheft zu den Zeitformen“ | | | | |
| Mathe  | <p><u>weiterhin:</u></p> <ul style="list-style-type: none"> <input type="checkbox"/> auf www.zahlenzorro.de Punkte sammeln (die Zugangsdaten sind die gleichen wie bei Antolin!) <input type="checkbox"/> täglich Kopfrechnen üben (v.a. Einmaleins, Zehnereinmaleins) <input type="checkbox"/> im Zahlenfuchs-Heft täglich 1 Seite <p>Schriftliche Division:</p> <ul style="list-style-type: none"> <input type="checkbox"/> AB schriftliche Division Textaufgaben Nr. 1,2,3 <input type="checkbox"/> AB schriftliche Division (S.51) „Dividieren mit Tausenderzahlen“ <input type="checkbox"/> kleines AB schriftliche Division Nr. 2, * Nr 3 <p>Zirkel & Geodreieck:</p> <ul style="list-style-type: none"> <input type="checkbox"/> Heft „Wir arbeiten mit dem Zirkel S. 1 bis 6“ <input type="checkbox"/> AB: Mehrere zueinander parallele Linien zeichnen <input type="checkbox"/> AB: Mit dem Geodreieck Zeichnungen überprüfen | | | | |
| SU  | <ul style="list-style-type: none"> <input type="checkbox"/> In dem Heft "Basiswissen Computer und Tablet": S. 14 bis S. 25 bearbeiten | | | | |
| Englisch  | <p>The months:</p> <ul style="list-style-type: none"> <input type="checkbox"/> AB: Colour the months: January is red, February is blue, March is orange, April is green, May is pink, June is black, July is white, August is coloured (bunt), September is brown, October is purple, November is yellow, December: your favourite colour | | | | |
| <p>Das digitale Klassenzimmer der 4d</p> <p>https://padlet.com/herrstr/Klasse4d</p> | | | | | |
| <p>Telefon-Klassensprechstunde: Mittwoch 03.Juni 9.00-12.00 Uhr</p> | | | | | |
| <p>Donnerstag und Freitag ist wieder Schule!!</p> | | | | | |

Klasse 4e

| | Montag | Dienstag | Mittwoch | Donnerstag | Freitag |
|---|-------------------------|----------|----------|------------|---------|
| Deutsch  | <h1>Siehe Lernplan</h1> | | | | |
| Mathe  | | | | | |
| SU  | | | | | |
| Kunst | | | | | |
| Sport | | | | | |
| <p>Das digitale Klassenzimmer der 4e</p> <p>>> https://padlet.com/frauthomas/4e <<</p> | | | | | |