

Lernaufgaben Jahrgang 4






Für die Woche von Mo. 08.06.2020 bis Mi. 10.06.2020

Aber gerade alle von zu Hause aus


Klasse 4a

	Montag	Dienstag	Mittwoch	Donnerstag	Freitag
Deutsch 	<h1>Siehe Lernplan</h1>				
Mathe 					
SU 					
<p>Das digitale Klassenzimmer der 4a https://padlet.com/sglaubauf/Fredslernwelt</p>					

Klasse 4b

	Montag	Dienstag	Mittwoch	Donnerstag	Freitag
Deutsch 	Flex und Flora, S. 71, Nr. 1, 2, 3	A-Blatt „Pronomen“, S. 42	Unterricht	frei 	frei 
Mathe 	A-Blatt, „Schriftliche Division“ (Luftballons)	A-Heft, S. 51, Nr. 1,2 Wichtig: Benutze ein Lineal! Kinder, die ein Förder-Arbeitsheft haben, finden die Seite in ihrem 2. Lernpaket!!!			
SU 	1. Kontrolliere in deinem Heft „Basiswissen Computer und Tablet“ die Seiten 12 - 19. (Die Lösungsblätter findest du auf unserem Padlet.) Auf Seite 12 gibt es verschiedene richtige Sätze. 2. Bearbeite in deinem Heft „Basiswissen Computer und Tablet“ die Seiten 20 – 27.				
Wochenhausaufgabe	Melde dich mit deinem Passwort bei Zahlenzorro an. Dort habe ich Mal- und Geteiltaufgaben für dich ausgewählt. Rechne sie möglichst schnell.				
<p>Das digitale Klassenzimmer der 4b >> www.padlet.com/bjacobgries/4b_vamperl_20 << Klassensprechstunde: Dienstag, 10.00 - 13.30 Uhr</p>					

Klasse 4c



	Montag	Dienstag	Mittwoch	Donnerstag	Freitag
Deutsch 	<h1>Siehe Lernplan</h1>				
Mathe 					
SU 					
Englisch 					
<p>Das digitale Klassenzimmer der 4c >> https://padlet.com/wolfchristina/klasse4c <<</p>					

Lernaufgaben Jahrgang 4

Für die Woche von Mo. 08.06.2020 bis Mi. 10.06.2020

Aber gerade alle von zu Hause aus

Klasse 4d

	Montag	Dienstag	Mittwoch	Donnerstag	Freitag
Deutsch 	<ul style="list-style-type: none"> <input type="checkbox"/> Im Rechtschreib-Detektivheft täglich 1 Seite bearbeiten. <input type="checkbox"/> Bitte arbeite im Lies-Mal Heft /Indianer-Heft weiter. (1-2 Seiten pro Tag) <input type="checkbox"/> tägliche allgemeine Lesezeit ~10-20 Minuten im eigenen Buch(→ Wenn du ein Buch fertiggelesen hast, dann auf www.antolin.de Punkte sammeln <p>Thema wörtliche Rede</p> <ul style="list-style-type: none"> <input type="checkbox"/> Heft Zaubermini „wörtliche Rede“ bis S. 10 <input type="checkbox"/> AB wörtliche Rede – Übungen (verändere die Position des Begleitsatzes – vorne, Mitte, hinten!) <input type="checkbox"/> hellblaues Reinschreibe-AH S. 41 „denn oder den, wenn oder wen?“ 				
Mathe 	<p><u>weiterhin:</u></p> <ul style="list-style-type: none"> <input type="checkbox"/> auf www.zahlenzorro.de Punkte sammeln (die Zugangsdaten sind die gleichen wie bei Antolin!) <input type="checkbox"/> täglich Kopfrechnen üben (v.a. Einmaleins, Zehnereinmaleins) <input type="checkbox"/> im Zahlenfuchs-Heft täglich 1 Seite <p>Schriftliche Division:</p> <ul style="list-style-type: none"> <input type="checkbox"/> AH S. 65 schriftliche Division mit Überschlag und Probe <input type="checkbox"/> schriftliche Division Textaufgaben Nr. 4,5,6 <input type="checkbox"/> AB schriftliche Division (S.53) „Dividieren mit Zehntausenderzahlen“ <p>Zirkel & Geodreieck:</p> <ul style="list-style-type: none"> <input type="checkbox"/> Heft „Wir arbeiten mit dem Zirkel“ bis S. 8 <input type="checkbox"/> In dem Geodreieck-Heft die ersten 4 Seiten: <ul style="list-style-type: none"> - Senkrechte zeichnen 1 und 2 - Parallelen zeichnen 1 und 2 <input type="checkbox"/> AH S. 39 Kreise (Muster nachzeichnen) 				
SU 	<ul style="list-style-type: none"> <input type="checkbox"/> In dem Heft "Basiswissen Computer und Tablet": S. 26 bis S. 33 bearbeiten <input type="checkbox"/> In dem Heft "Bundesland Hessen" die ersten beiden Seiten bearbeiten: Lesetext und AB mit Fragen zu Hessen 				
Englisch 	<p>Heft „Great Britain“:</p> <ul style="list-style-type: none"> <input type="checkbox"/> AB The Union Jack (Flagge) <input type="checkbox"/> AB Landkarte <input type="checkbox"/> AB „Greetings from England“ (typische Orte / Postkarten) 				
<p style="font-size: 1.2em; color: blue;">Das digitale Klassenzimmer der 4d</p> <p style="font-size: 1.2em; color: blue;">https://padlet.com/herrstr/Klasse4d</p>					
<p style="font-weight: bold; font-size: 1.1em;">Achtung, nächste Woche ist am <u>Mittwoch</u> wieder Schule!</p>					

Klasse 4e

	Montag	Dienstag	Mittwoch	Donnerstag	Freitag
Deutsch 	<h1 style="font-size: 3em; color: black;">Siehe Lernplan</h1>				
Mathe 					
SU 					
Kunst					
Sport					
<p style="font-weight: bold; font-size: 1.1em; color: red;">Das digitale Klassenzimmer der 4e</p> <p style="font-weight: bold; font-size: 1.1em; color: red;">>> https://padlet.com/frauthomas/4e <<</p>					