




Lernaufgaben Jahrgang 4

Für die Woche von Mo. 20.04.2020 bis Fr. 24.04.2020

Aber gerade alle von zu Hause aus



Klasse 4a

	Montag	Dienstag	Mittwoch	Donnerstag	Freitag
Deutsch 	Schreibe einen Brief an Frau Glaubauf und Fred (die Adressen findest du im digitalen Klassenzimmer unter Kontakt zu Frau Glaubauf) Bearbeite die Aufgaben zum Thema Märchen in der neuen grünen „Schule zu Hause“-Mappe Hierzu findest du auch Aufgaben in unserem digitalen Klassenzimmer				
Mathe 	Wiederhole das kleine 1x1 und bearbeite die Seiten zu schriftlichen Multiplikation in der grünen Mappe Ein Erklärvideo findest du in unserem digitalen Klassenzimmer				
SU 	Schau dir die Seiten zu Bischofsheim und Hessen an				
Englisch 	Bearbeite die Seiten im grünen Hefter und die Aufgaben im Digitalen Klassenzimmer				
Im Ordner findet ihr noch viel mehr Aufgaben. Teilweise sind das Aufgaben zur Wiederholung und auch Aufgaben für die kommenden Wochen. Heftet die AB bitte in die entsprechenden Schnellhefter der Fächer.					
Das digitale Klassenzimmer der 4a https://padlet.com/sglaubauf/fredslernwelt					
Klassensprechstunde: Dienstag, 21.04.2020 10.00-14.00 Uhr					

Klasse 4c

	Montag	Dienstag	Mittwoch	Donnerstag	Freitag
Deutsch 	<h1>Siehe Lernplan</h1>				
Mathe 					
SU 					
Englisch 					
Das digitale Klassenzimmer der 4c >> https://padlet.com/wolfchristina/klasse4c <<					

Klasse 4e





	Montag	Dienstag	Mittwoch	Donnerstag	Freitag
Deutsch 	- AH hellblau S.12 Kommas setzen - AH pink S. 14 Nr. 3,4 (Heft)	- AB 15.4 Das Bindewort dass - AB 15.5 Nebensätze mit das oder welche	- AB 15.6 Was ist hiner dem Komma richtig? - AB 15.8 das oder dass	- AB 15.10 das oder dass? - AB Das oder dass?1	- AB Das oder dass?2 - AH pink S. 16 Nr.3
Mathe 	- AH S. 52	- AH S. 53	- AB Einfache Multiplikationsaufgaben	- AB S. 16 - AH S. 54	- AB Multiplizieren mit Stufenzahlen
Sachunterricht	- AB Das Wappen von Bischofsheim		- AB Bischofsheim im Mittelalter lesen		- AB Not und Elend lesen

Lernaufgaben Jahrgang 4

Für die Woche von Mo. 20.04.2020 bis Fr. 24.04.2020

Aber gerade alle von zu Hause aus

Klasse 4b

	Montag	Dienstag	Mittwoch	Donnerstag	Freitag
Deutsch 	A-Blatt „Wörtliche Rede und Satzzeichen“, S. 28	A-Blatt „Begleitsätze ergänzen und zuordnen“, S. 29	A-Blatt „Redezeichen und Satzzeichen setzen“, S. 30	Flex und Flora, S. 65, Nr.1, 2  Nr.3	Melde dich mit deinem Passwort bei Antolin an und bearbeite den Quiz zu „Du bist mein Lieblingsbuch“ (Klicke auf Lehrwerke/freigeschaltete Lehrwerkstexte/Kl. 4b/OK.)
Mathe 	A-Blatt „Multiplizieren mit vielen Nullen“, S. R44	A-Blatt „Dividieren mit vielen Nullen“, S. R48	Buch, S. 78, Nr. 1 - Lies dir durch, wie man heute schwierige Malaufgaben schriftlich rechnet. (Wie man früher gerechnet hat, braucht ihr nicht zu verstehen oder zu üben.) - Schaut euch das Video vom Lehrer Schmidt bei YouTube an. (padlet) <hr/> A-Heft, S. 52, Nr. 1,2 <hr/> Förder-Arbeitsheft S. 68, Nr.1	A-Blatt „Schriftliches Multiplizieren mit...“, S. KV92	A-Blatt „Tipps für die Überträge...“, S. KV95 1. Lies dir durch, wie Einstern und Lea rechnen. 2. Schreibe die Aufgaben in dein Heft und probiere die Tipps aus. Wichtig: Schreibe genau in die Kästchen, wie du es auf dem Bild siehst.
SU 	1. Schau dir das Video „Wie entsteht eine Landkarte?“ an. (padlet) 2. A-Blatt „Ein Plan entsteht“ S. 6				

Das digitale Klassenzimmer der 4b

>> www.padlet.com/bjacobgries/4b_vamperl_20 <<

Klassensprechstunde: Mittwoch, 10.30 - 14.00 Uhr





Lernaufgaben Jahrgang 4

Für die Woche von Mo. 20.04.2020 bis Fr. 24.04.2020

Aber gerade alle von zu Hause aus

*Die Sachunterrichts-Arbeitsblätter sollen bitte am **Dienstag (21.4.) zwischen 11.00 und 11.15 Uhr** im **Klassenzimmer der 4d** abgeholt werden. Bitte beim Abholen an den Sicherheitsabstand denken! Direkten Kontakt mit Freunden und Lehrer bitte (leider) weiterhin vermeiden. (...und den Deutsch-Schnellhefter mitbringen und dalassen!)

** Bitte den Link ganz unten zu unserem neuen „Padlet“ beachten!!!

	Montag	Dienstag	Mittwoch	Donnerstag	Freitag
Deutsch 		<ul style="list-style-type: none"> <input type="checkbox"/> Bitte am Dienstag den Deutsch-Schnellhefter mit den Märchen-Stationen im Klassenraum zur Durchsicht dalassen. <p><u>weiterhin:</u></p> <ul style="list-style-type: none"> <input type="checkbox"/> Im Rechtschreib-Detektivheft täglich min. 1 Seite bearbeiten. <input type="checkbox"/> Bitte arbeite im Lies-Mal Heft /Indianer-Heft weiter. (1-2 Seiten pro Tag) <input type="checkbox"/> tägliche allgemeine Lesezeit min. 20 Minuten im eigenen Buch(→ Wenn du ein Buch fertiggelesen hast, dann auf www.antolin.de Punkte sammeln <input type="checkbox"/> Schreibe einen Ferienbericht. Beschreibe besonders die außergewöhnlichen Umstände wegen der „Corona-Pandemie“ während dieser Osterferien! <p>Flex und Flora- Hefte: (F&F)</p> <ul style="list-style-type: none"> <input type="checkbox"/> hellblaues Reinschreibe-Arbeitsheft S. 68,69 (Gedicht U-Boot), S. 70 (Redensarten), Schreibe weitere Redewendungen in dein Heft. Versuche ihre Herkunft zu erforschen. <input type="checkbox"/> pinkes F&F AH: S. 6,7,8,9 (Nomen), <u>wichtig: die gelben Merkkästen gründlich lesen!</u> Danach im hellblauen Reinschreibe-AH S. 10 (Nomen). <input type="checkbox"/> orangenes F&F Heft S. 24 (Personenbeschreibung Hexe) <input type="checkbox"/> grünes F&F Heft S. 32,33 (Wortbausteine, ver- und vor-) <input type="checkbox"/> blaues AH S. 30 (Freizeitpark), ohne Partner 			
Mathe 		<p><u>weiterhin:</u></p> <ul style="list-style-type: none"> <input type="checkbox"/> auf www.zahlenzorro.de Punkte sammeln (die Zugangsdaten sind die gleichen wie bei Antolin!) <input type="checkbox"/> im alten Zahlenbuch 3: an noch nicht bearbeiteten Seiten weiterarbeiten <input type="checkbox"/> täglich Kopfrechnen üben (v.a. Einmaleins, Zehnereinmaleins) <input type="checkbox"/> im Zahlenfuchs-Heft täglich 1 Seite <p>Schriftliche Multiplikation:</p> <ul style="list-style-type: none"> <input type="checkbox"/> Öffne unser digitales Padlet im Internet (siehe ganz unten). Schau dir das Erklärvideo zu schriftlichen Multiplikation an. (gerne auch mehrmals, bzw. in Abschnitten). <u>Bitte besonders beachten:</u> Wenn beide Zahlen mehrere Stellen haben, achte gut auf das versetzte Aufschreiben bei den Zwischenrechnungen! Achte auf die Reihenfolge beim Rechnen der „kleinen“ Teilaufgaben. <input type="checkbox"/> Bearbeite im Arbeitsheft die Seiten 52, 53 und S. 54 (Nr. 1. und 2), S. 55 (Nr. 1 und 2) <input type="checkbox"/> Bearbeite im Zahlenfuchs die Seiten 56,57,58,59,60,61 <input type="checkbox"/> Bearbeite im Buch S.78 Nr1 (nur „so rechnet man heute“), Nr. 2, Nr. 4 <input type="checkbox"/> Bearbeite jeden Tag mind. 5 Multiplikationsaufgaben online auf der Übungsseite www.matheaufgaben.net. Du kommst über unser „Padlet“ direkt zu den Multiplikationsaufgaben. Du darfst den Schwierigkeitsgrad verändern! * <input type="checkbox"/> B. S. 79: Multiplikation anwenden 			
SU 		<p>Liebe Kinder,</p> <p>nachdem ihr euch in den letzten Wochen mit dem Thema "Karten lesen" ein wenig befasst habt, wollen wir uns in nächster Zeit mit unserem Ort Bischofsheim beschäftigen. In einer Forscherreise sollst du Bischofsheim zunächst einmal erkunden. Hier wäre es auf jeden Fall toll, wenn du einen kleinen Spaziergang durch Bischofsheim machen würdest, am besten mit deinen Eltern. Erst danach solltest du das Arbeitsblatt bearbeiten. Im Anschluss wollen wir uns in dieser Woche damit beschäftigen, wie es in Bischofsheim früher aussah. Arbeitsblätter zu unserem neuen Thema werdet ihr am Dienstag von Herrn Stracke oder Frau Laier in der Schule (Klassenraum) bekommen.</p> <p><u>Das sind eure Aufgaben für diese Woche:</u></p> <ol style="list-style-type: none"> 1. Forscherreise durch Bischofsheim - AB 2. Bischofsheim im Mittelalter - AB <p>Ich wünsche Euch viel Spaß beim Forschen und Lernen! Eure Frau Jozic</p>			
Englisch 		<ul style="list-style-type: none"> <input type="checkbox"/> Öffne unter dem Link unten das Padlet der 4d (unsere „Pinwand“). <input type="checkbox"/> Bearbeite die 3 Arbeitsblätter zum Thema „The time“ im Bereich Englisch. 			
<p>Das digitale Klassenzimmer der 4d https://padlet.com/herrstr/Klasse4d</p>					
<p>Klassensprechstunde: Mittwoch 22.4. 11.30 - 14.30 Uhr</p>					